

Tekniske Standarder



Komponentliste Bips nr. 32

Indholdsfortegnelse

Materialer og produkter..... 3

32.0 Indervægge..... 3

32.1	Døre, indervægge.....	3
32.2	Luger, lemme og vinduer	4
32.3	Bevægelige indervægge.....	4
32.4	Indfatninger, fodpaneler m.m.	4
32.5	Dørgreb/låse/nøgler til døre	5
32.6	Dørpumper.....	5
32.9	Dørstop	6

Materialer og produkter

Dette dokument er til brug for entreprenører og håndværker til opslag af foretrukne produkter i forbindelse med ny- og ombygninger.

Ved tilbudsafgivelse skal entreprenørerne vedlægge lister med angivelse af de tilbudte komponenter. Hvis ikke der er angivet noget, skal der leveres det beskrevne. Ved opstart af opgave, skal entreprenøren kontrollere om alle beskrevne produkter kan skaffes. Hvis ikke, skal entreprenøren finde et tilsvarende produkt og kontakte TA for godkendelse.

32.0 Indervægge

32.1 Døre, indervægge

Stålkarme	Som Jeldwen Svejst stålkarm, type SV 25T
Trædørplader	Massiv dørplade. Oregon Pine
Rude i døre	Størrelse 198x660 mm(bxh). Som Swedoor glasudskæring G23. (Placeres 115 mm fra kant og 1180 fra bund). Størrelse 250x600 mm(bxH). Klar glas. Placeres 150mm fra kant og 1290 fra bund (1300mm fra gulv). Spor i langsgående retning.
Sparkeplade	Slebet og børstet stål aisi 304. Skruer placeres med et stk. i hvert hjørne. Som Trehøje Døre type C. Størrelse: 300 mm høj og bredden er en afstand 5 mm fra alle synlige kanter i lukket tilstand. Kanter skal være afrundede. og bredden tilpasses døren så afstanden til dørkanten bliver 1,5-3,0 mm i begge sider.



ekstra sparkeplade Ved rumtyper hvor der kan forekomme kørsel med vogne, senge eller lignede, sættes der en ekstra sparkeplade på begge sider af dørpladen i højden 900 til overkant, Slebet og børstet stål aisi 304.

Skruer placeres med et stk. i hvert hjørne.

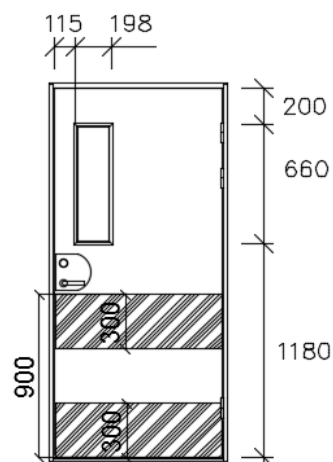
Som Trehøje Døre type C.

Størrelse: 300 mm høj og bredden er en afstand 5 mm fra alle synlige kanter i lukket tilstand. Kanter skal være afrundede.

Højde på dør er kun et eksempel – skal afklares i hvert enkelt tilfælde.

Udskiftning af dørplader

Ved udskiftning af dørplader udføres dørpladerne i tykkelse svarende til stålkarm/trækarm og med smig på hængsel og låseside.



32.2 Luger, lemme og vinduer

32.3 Bevægelige indervægge

32.4 Indfatninger, fodpaneler m.m.

Fenderlister

Der skal monteres fenderlister i alle gangarealer hvor der er vogn- og sengetransport.

Øverst liste placeres med overkant 900 mm over gulv. Fenderlisten skal være 300 mm høj.

Nederste liste placeres med overkant 300 mm over gulv. Fenderlisten skal være 150mm høj.

Massive PEHD lister i dim. 3000x300x15 og 3000x150x15 med r5 på 2 langsgående sider og på lodrette afslutninger og samlinger. Farve: RAL 7046. (RIAS A/S).



Hjørnebeskyttelse

R/S vinkel 60x60x2 mm slebet og børstet. Højde 1000 mm

32.5 Dørgreb/låse/nøgler til døre

Låsekasse

Falle /rigel
Som Ruko ASA 565 T (smækker)



Greb

Som Randi 1060



Langskilt

~~Glat langskilt:~~
~~Som Randi 1312.00 i rustfri AISI 304~~
Faconskilt: Som Randi 1362 i rustfri AISI 304,
for oval cylinderlås tilpasset den enkelte dørtype




32.6 Dørpumper

Pumpe

Dørlukker med tandstangsstyring og standard arme. Anvendes til alle typer døre herunder branddøre. Kan leveres med fastholdearm (ikke branddøre). Selvlukkende fra 180 grader. Kan leveres med ekstra lukkeforsinkelse. Leveres i DS/EN styrke 3 - 6 og fast styrke 7. Produceret efter ISO 9002. Godkendt efter DS/EN 1154. CE mærket til branddøre.
Som DORMA TS 93 med glideskinne. Ved ABDL døre anvendes Dorma TS 99




Selvlukkende paskvil, Fix 8840



32.9 Dørstop

Vægstop

Dørstopper på væg
Som Randi 1601



Gulvstop

Skildpadde i gulv
Som **habo 2896**

